



OXYGEN2

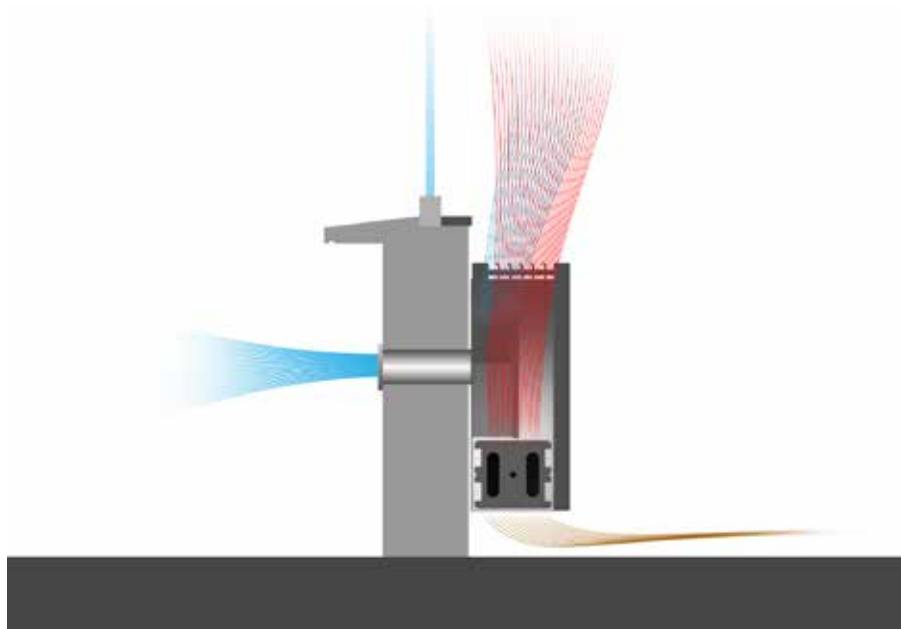
GEBRUIKERSHANDLEIDING

jaga

PRINCIPE



Uw woning is voorzien van een Jaga radiator met Oxygen2 ventilatie. Dit systeem zorgt voor ventilatie in uw woning, waardoor u altijd in een gezond binnenklimaat woont. Door middel van de druktoetsen bovenop de radiator kunt u de hoeveelheid ventilatielucht in uw woning aanpassen.



Gelieve deze instructie te bewaren.
Mei 2017 - Jaga Nederland B.V.



OXYGEN2

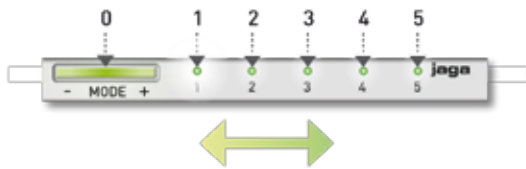
GEBRUIKERSHANDLEIDING



Bediening ventileren

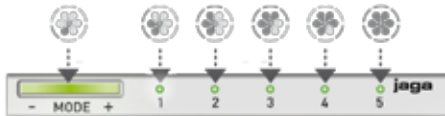
Mode / ventileren

Standen / Setting (0...5)



Automatische CO2 mode

De LEDS indiceren het ventilatieniveau i.f.v. de gemeten luchtkwaliteit.



Ventilatietoever afsluiten



Om de ventilatietoever uit te schakelen en de buitenlucht toevoer af te sluiten, druk 30 seconden in het midden van de druktoets.

Ventilatietoever openen



Om de ventilatietoever weer aan te zetten en de buitenlucht toevoer te openen, druk de druktoets weer 30 seconden in.

Mode ventileren:

Automatische CO₂ mode (de toets licht groen op)

De binnenlucht is in balans: de toets licht op.
De LED's geven de luchtkwaliteit aan (van 1 tot 5).

Manueel aanpassen van ventilatieniveau:

Het ventilatieniveau kan gedurende een bepaalde tijd in 5 standen manueel ingesteld worden. **(standaard instelling 2 uur)**. Indicatie stand manueel: de LED van de laatst gekozen stand knippert.

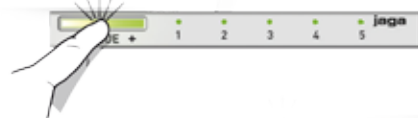
Bedieningspaneel: ventilatieniveau manueel aanpassen:

- **verhoog** de luchttoevoer door op "+" te drukken.
- **verlaag** de luchttoevoer door op "-" te drukken.


Terug naar automatische Mode: LEDs knipperen 1"

Druk gedurende 10" op de toets tot alle LEDS snel knipperen.

30 seconden



30 seconden



LET OP

Vorstbeveiliging bij ventilatie



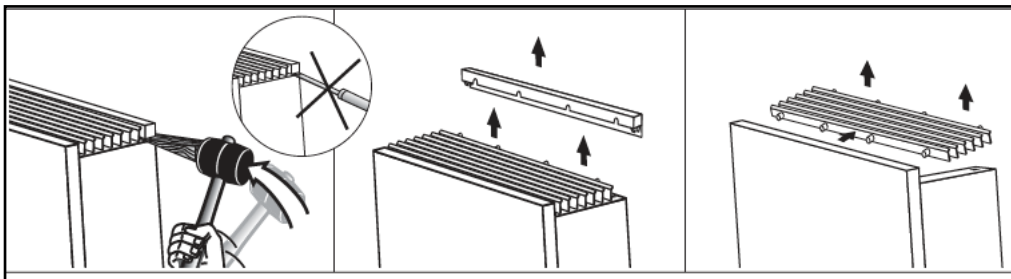
Toets knippert snel (groen): toestel staat in vorstbeveiliging



Let op: Wanneer u de stekker van de Oxygen2 uit het stopcontact haalt zal de buitenlucht toevoer geopend blijven.

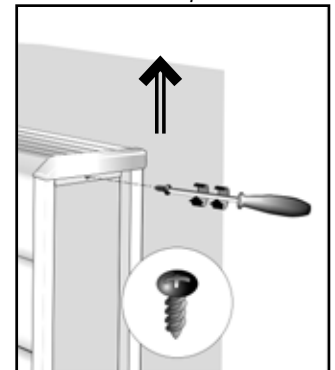
Onderhoud

Radiator Strada



Demontage rooster t.b.v. filtervervanging. Filters dienen elk jaar vervangen te worden. De filtercode vindt u op het filter.

Radiator Tempo



Gelieve deze instructie te bewaren.

Mei 2017 - Jaga Nederland B.V.